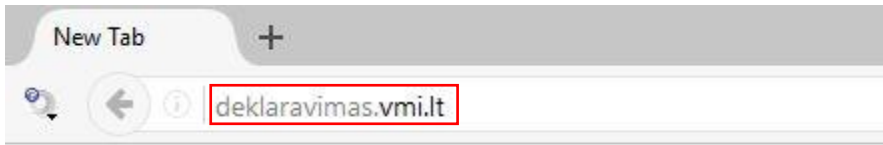
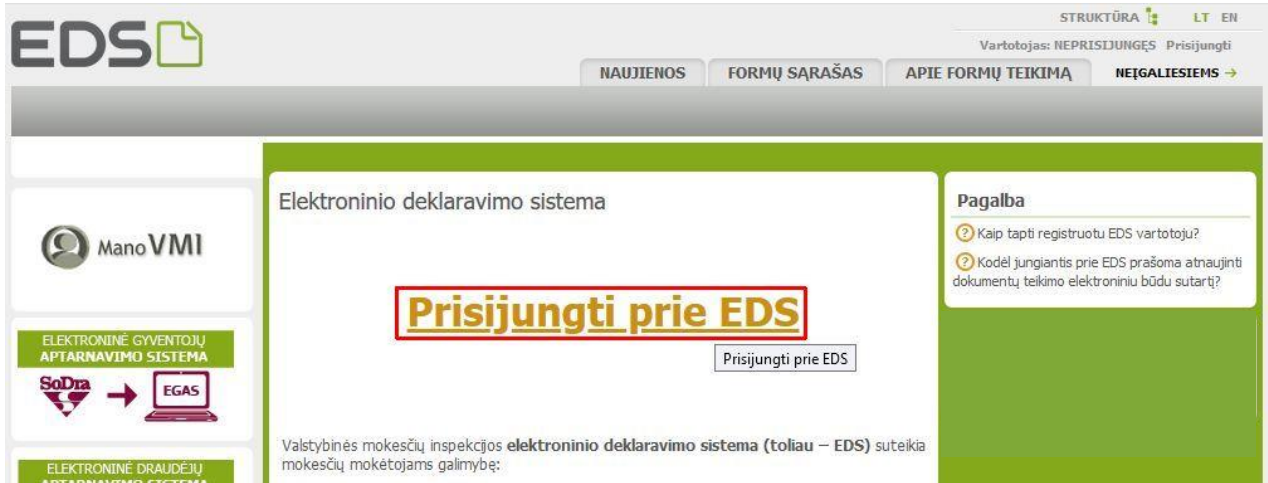


1,2 procentų paramos skyrimo detali instrukcija

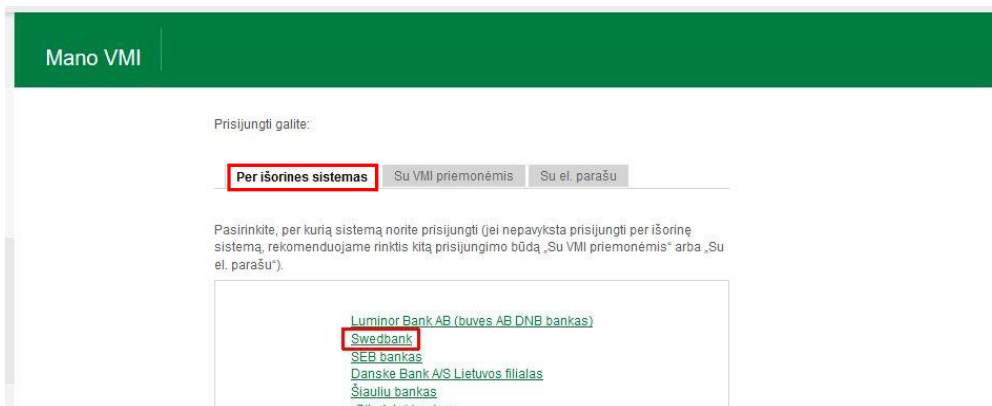
1. Naršyklėje įvedame adresą <http://deklaravimas.vmi.lt> :



2. Paspaudžiame „Prisijungti prie EDS“:



3. Pasirenkame prisijungimo būdą – pvz., per el. bankininkystės sistemą **Swedbank**:








4. Prisijungiame prie elektroninės bankininkystės sistemos (pasirinkus **Swedbank**):



5. Swedbank pasirenkame „VMI el. paslaugas“ – „Prisijungti“:

E. paslaugos

Paspausdamas „Prisijungti“, išreiškiu savo sutikimą, kad mano asmens duomenys identifikavimo tikslu būtų perduoti nurodytam duomenų gavėjui bei patvirtinu, kad esu supažindintas su savo teise nesutikti su asmens duomenų tvarkymu ir perdavimu.

 Elektroniniai valdžios vartai <p>Viešųjų elektroninių paslaugų portalas suteikia galimybę fiziniams asmenims gauti valstybinių institucijų ir savivaldybių elektronines paslaugas per interneto banką.</p> <p>Prisijungti</p>	 VMI el. paslaugos <p>Elektroninio deklaravimo sistema suteikia galimybę pateikti deklaracijas elektroniniu būdu, patikrinti jų būseną bei patikslinti pateiktą informaciją.</p> <p>Prisijungti</p>	 Sodros elektroninės paslaugos <p>Galimybė prisijungti prie Sodros e-paslaugų portalo, skirtų draudėjams, gyventojams ir kitiems e-paslaugų naudotojams.</p> <p>Prisijungti</p>	 Registru centras <p>Galimybė prisijungti prie Registru centro elektroninių paslaugų portalo.</p> <p>Prisijungti</p>	 Pažymos deklaravimui <p>Swedbank informaciją reikalingą metinei pajamų mokesčių deklaracijai pildyti gausite tiesiai interneto banke.</p> <p>Peržiūrėti pažymas</p>
---	--	--	--	---

6. Patvirtiname, kad susipažinome su EDS taisyklėmis (spaudžiame „Sutinku“):

Susipažinti su EDS taisyklėmis

Šiuo metu Jūs negalite teikti dokumentų elektroniniu būdu ir matyti jums skirtos informacijos.
Norėdami elektroniniu būdu teikti savo dokumentus ir matyti Jums skirtą informaciją, turite susipažinti su EDS naudojimosi taisyklėmis.

PATVIRTINTA
Valstybinės mokesčių inspekcijos prie Lietuvos Respublikos finansų ministerijos
Viršininko
2021 m. spalio 26 d. įsakymu Nr. VA-72
(Valstybinės mokesčių inspekcijos prie Lietuvos Respublikos finansų ministerijos viršininko
2022 m. lapkričio 29 d. įsakymo
Nr. VA- 88 redakcija)

**VALSTYBINĖS MOKESČIŲ INŠPEKCIJOS ELEKTRONINIO DEKLARAVIMO
INFORMACINĖS SISTEMOS NAUDOJIMO TAIŠYKLĖS**

**I SKYRIUS
BENDROSIOS NUOSTATOS**

1. Valstybinės mokesčių inspekcijos Elektroninio deklaravimo informacinės sistemos naudojimo taisyklės (toliau – Taisyklės) nustato naudojimosi Valstybinės mokesčių inspekcijos Elektroninio deklaravimo informacinės sistema (toliau – EDS) tvarką, kurios privalo laikytis EDS naudotojai.

2. Taisyklės parengtos, vadovaujantis 2016 m. balandžio 27 d. Europos Parlamento ir Tarybos reglamentu (ES) 2016/679 dėl fizinių asmenų apsaugos tvarkant asmens duomenis ir dėl laisvo tokių duomenų judėjimo ir kuriuo panaikinama Direktyva 95/46/EB (Bendrasis duomenų apsaugos reglamentas) Lietuvos Respublikos mokesčių administravimo įstatymu (toliau – MAĮ) ir kitais teisės aktais.

Sutinku **Nesutinku**

7. Pasirenkame „Deklaravimas“ – „Pildyti formą“:

The screenshot shows the 'Deklaravimas' (Declarations) section of the EDS portal. The main navigation bar includes 'NAUJIENOS', 'PRANEŠIMAI', 'ATASKAITOS', 'DEKLARAVIMAS', 'NUSTATYMAI', 'APIE FORMŲ TEIKIMĄ', and 'NEIGALIESIEMS'. The left sidebar contains a tree view under 'Deklaravimas' with sub-items: 'Preliminarios deklaracijos', 'Pajamų mokesčio', 'Pridėtinės vertės mokesčio', 'Prekių tiekimo į kitas ES valstybes nares', 'Pildyti formą', 'Persiųsti užpildytą formą', 'Pridėti papildomą dokumentą', 'Nepateikti dokumentai', 'Pateikti dokumentai ir formos', and 'Žemės mokestis'. The 'Pildyti formą' item is highlighted with a red box. The main content area is titled 'Deklaravimas » Preliminarios deklaracijos » Pajamų mokesčio' and 'Pajamų mokesčio deklaracija'. It contains a list of instructions: 'Pajamų mokesčio deklaracija (GPM311) pildoma vedliu – jame pateikiami visi iš trečiųjų šaltinių gauti duomenys (pažymos kortelė).', 'Paspaudus gaublio ikoną, pradėsite naujos pajamų deklaracijos pildymą vedliu.', 'Norėdami tikslinti pateiktą deklaraciją pasirinkite meniu Pildyti formą -> Pildyti ankstesnės pagrindu.', and 'Norėdami tęsti išsaugoto deklaracijos ruošinio pildymą pasirinkite meniu Pildyti formą -> Tęsti.' Below the instructions is a table with columns: 'Formos kodas', 'Formos pavadinimas', 'Mokestinis laikotarpis', and 'Forma elektroniniam pildymui'. The table contains one row: 'GPM311 v.1', 'Pajamų mokesčio deklaracija Versija 2018-12-14', '2024', and a globe icon. The text 'Irašų sk.: 1' is visible at the bottom right of the table area.

8. Pasirenkame „Dažniausiai pildomos formos“ – „Prašymas skirti paramą“:

The screenshot shows the 'Deklaravimas' (Declarations) section of the EDS portal. The main navigation bar includes 'NAUJIENOS', 'PRANEŠIMAI', 'ATASKAITOS', 'DEKLARAVIMAS', 'NUSTATYMAI', and 'APIE F'. The left sidebar contains a tree view under 'Deklaravimas' with sub-items: 'Preliminarios deklaracijos', 'Pildyti formą', 'Persiųsti užpildytą formą', 'Pridėti papildomą dokumentą', 'Nepateikti dokumentai', 'Pateikti dokumentai ir formos', and 'Žemės mokestis'. The 'Pildyti formą' item is highlighted with a green bar. The main content area is titled 'Deklaravimas » Pildyti formą » Pildyti naują formą' and 'Pildyti naują formą'. It contains a list of instructions: 'Tiesiogiai portale galite pildyti naują formą (Skiltis - „Pildyti naują formą“) arba pildyti formą j (Skiltis - „Pildyti ankstesnės pagrindu“).', 'Pradėtos pildyti, bet nepateiktos formos, EDS saugomos 21 kalendorinę dieną nuo paskutinio i formų užpildymą ir jas pateikti („Tęsti pildymą“).', and 'Pasitikrinkite, ar turite nepateiktų dokumentų!'. Below the instructions is a section titled 'Dažniausiai pildomos formos' with a list of items: 'Pajamų deklaracija', 'Prašymas skirti paramą', and 'Turto deklaracija'. The 'Prašymas skirti paramą' item is highlighted with a red box. At the bottom of the page, there are buttons for 'Pildyti naują formą', 'Pildyti ankstesnės pagrindu', and 'Tęsti pildymą'.

9. Pasirenkame „Pildyti naują formą“ – „Forma pildymui“ – „Pildyti formą vedlio principu“:

NAUJIENOS PRANEŠIMAI ATASKAITOS DEKLARAVIMAS NUSTATYMAI APIE FORMŲ TEIKIMĄ NEIGALIESIEMS →

Deklaravimas Atstovaujamas mokėtojas: [...]

Deklaravimas » Parama » Pildyti naują formą

Parama

Iki gegužės 2 d. už 2024 m. mokestinį laikotarpį galite elektroniniu būdu pateikti FR0512 prašymą perversi iki 1,2 procentų pajamų mokesčio dalį paramos gavėjams (vienetams ir (ar) meno kūrėjams, turintiems teisę gauti paramą) ir iki 0,6 procento profesinėms sąjungoms arba profesinių sąjungų susivienijimams, turintiems paramos gavėjo statusą, bei iki 0,6 procento politinėms partijoms, kurios įstatymų nustatyta tvarka yra įregistruotos Juridinių asmenų registre ir atitinka įstatymų reikalavimus dėl politinės organizacijos narių skaičiaus ir kurioms nėra pradėta pertvarkymo arba likvidavimo procedūra. Kas turi teisę gauti pajamų mokesčio dalį, galite patikrinti čia.

PASTABA. Gyventojai, turintys prievolę teikti pajamų mokesčio deklaraciją, tai padaryti turi iki einamųjų metų gegužės 2 d. Nepateikus laiku pajamų mokesčio deklaracijos, prašymas perversi pajamų mokesčio dalį bus neįvykdytas.

Instrukciją (PDF formatu), kaip pateikti prašymą, rasite čia.

Instrukcijos:

- [Kaip pateikti prašymą?](#)
- [Kaip patikslinti anksčiau teiktą prašymą?](#)
- [Kaip atsisakyti paramos skyrimo?](#)

Dėmesio! Iššokančių naršyklės langų nustatymų instrukcijas rasite čia.

Pildyti naują formą Pateikti prašymai Tęsti pildymą

Forma pildymui Įrašų sk.: 1

Formos kodas	Formos pavadinimas	Mokestinis laikotarpis	Forma elektroniniam pildymui	Pildymo instrukcija
FR0512 v.5	Prašymas perversi pajamų mokesčio dalį paramos gavėjams ir (arba) politinėms partijoms Versija 2019-05-07	2024		

Pildyti formą vedlio principu

10. Tuo atveju, jei paspaudus „Pildyti formą vedlio principu“ nepereinama į naują langą, būtina Jūsų naršyklėje [pvz., Google Chrome] **atblokuoti iššokančių langų galimybe** (ir po to pakartotinai spausti „Pildyti formą vedlio principu“, žr. 8 punktą):

deklaravimas.vmi.lt/it/Deklaravimas/Formu_teikimas/Paramos_skyrimas/Pildyti_nauja_forma.aspx

EDS NAUJIENOS PRANEŠIMAI ATASKAITOS DEKLARAVIMAS NUSTATYMAI APIE FORMŲ TEIKIMĄ

Deklaravimas Atstovaujamas mokėtojas

Deklaravimas » Parama » Pildyti naują formą

Parama

Iki gegužės 2 d. už 2024 m. mokestinį laikotarpį galite elektroniniu būdu pateikti FR0512 prašymą perversi iki 1,2 procentų pajamų mokesčio dalį paramos gavėjams (vienetams ir (ar) meno kūrėjams, turintiems teisę gauti paramą) ir iki 0,6 procento profesinėms sąjungoms arba profesinių sąjungų susivienijimams, turintiems paramos gavėjo statusą, bei iki 0,6 procento politinėms partijoms, kurios įstatymų nustatyta tvarka yra įregistruotos Juridinių asmenų registre ir atitinka įstatymų reikalavimus dėl politinės partijos narių skaičiaus ir kurioms nėra pradėta pertvarkymo arba likvidavimo procedūra. Kas turi teisę gauti pajamų mokesčio dalį, galite patikrinti čia.

PASTABA. Gyventojai, turintys prievolę teikti pajamų mokesčio deklaraciją, tai padaryti turi iki einamųjų metų gegužės 1 d. Nepateikus laiku pajamų mokesčio deklaracijos, prašymas perversi pajamų mokesčio dalį bus neįvykdytas.



Instrukciją (PDF formatu), kaip pateikti prašymą, rasite čia.

Instrukcijos:

- [Kaip pateikti prašymą?](#)
- [Kaip patikslinti anksčiau teiktą prašymą?](#)
- [Kaip atsisakyti paramos skyrimo?](#)

Pildyti naują formą Tęsti pildymą

Forma pildymui Įrašų sk.: 1

Formos kodas	Formos pavadinimas	Mokestinis laikotarpis	Forma elektroniniam pildymui	Pildymo instrukcija
FR0512 v.5	Prašymas perversi pajamų mokesčio dalį paramos gavėjams ir (arba) politinėms partijoms Versija 2019-05-07	2024		

11. Spaudžiame „Pradėti“:

– Skirta gyventojų pajamų mokesčio dalis: 

Paramos gavėjams	Politinėms partijoms ar jų susivienijimams	Profesinėms sąjungoms
Dar nepaskyrėte	Dar nepaskyrėte	Dar nepaskyrėte
Galima skirti iki 1.2%	Galima skirti iki 0.6%	Galima skirti iki 0.6%

Pradėti

12. Lange „Gavėjo paieška“ rašome bei iššokančiame sąraše pasirenkame „Lietuvos kompiuterininkų sąjunga“:

Gavėjo paieška

Iveskite gavėjo identifikacinį numerį (kodą) ar pavadinimą

13. Spaudžiame „Tęsti“:

Užpildyta duomenų 0 iš 1

- Prrašymo duomenų tvarkymas
- Prrašymo formavimas

Prrašymo duomenų tvarkymas

Gavėjo paieška

Iveskite gavėjo identifikacinį numerį (kodą) ar pavadinimą

[Išsamį gavėjo paieška](#)
[Mano istoriniai gavėjai](#)
Gavėjas: Lietuvos kompiuterininkų sąjunga ⓘ
Juridinio asmens kodas: 191439848
Gavėjas nuo: 2004-06-18
Gavėjo tipas: Paramos gavėjas

14. Irašome „Mokesčio dalies dydis (procentais): 1,2“ (ar kitą *ne didesnį* skaičių, atitinkantį Jūsų skiriamą mokesčių dalį) ir spaudžiame „Išsaugoti“:

Užpildyta duomenų 0 iš 1

- Prrašymo duomenų tvarkymas
- Prrašymo formavimas

Prrašymo duomenų tvarkymas

Užpildykite prašymo duomenis

Gavėjas: Lietuvos kompiuterininkų sąjunga ⓘ
Juridinio asmens kodas: 191439848
Gavėjas nuo: 2004-06-18
Gavėjo tipas: Paramos gavėjas

Mokesčio dalies dydis (procentais) * ⓘ

Mokesčio dalį skiriu iki mokestinio laikotarpio ⓘ

Mokesčio dalies paskirtis ⓘ




15. Patvirtiname, kad įvesti duomenys teisingi (spaudžiame „**Taip, teisingi**“):

Užpildyta duomenų 0 iš 1

Prrašymo duomenų tvarkymas

Prrašymo formavimas

Ar duomenys teisingi?

Gavėjo tipas	Nr.	Gavėjo pavadinimas ir identifikacinis numeris (kodas)	Mokesčio dalies dydis (procentais)	Mokesčio dalį skiriu iki mokesčio laikotarpio	Paskirtis	Veiksmai
Paramos gavėjas	1	Lietuvos kompiuterininkų sąjunga (191439848)	1,20	2024		  

— Skirta gyventojų pajamų mokesčio dalis: ⓘ

Paramos gavėjams	Politinėms partijoms	Profesinėms sąjungoms ar jų susivienijimams
Paskirta 1,2%	Dar nepaskyrėte	Dar nepaskyrėte
Galima skirti iki 1,2%	Galima skirti iki 0,6%	Galima skirti iki 0,6%

Taip, teisingi Pridėti naują įrašą

16.

17. Pasirenkame „**Formuoti prašymą**“:

Prrašymo formavimas

[↑ Grįžti į ankstesnį klausimą](#)

Ar norite formuoti prašymą?

Formuoti prašymą Tęsti pildymą vėliau

18. Spaudžiame „**Pateikti**“:

Prašymas pervesti pajamų mokesčio dalį paramos gavėjams ir (arba) politinėms organizacijoms už 2024 metus

 [Atsisiųsti PDF](#)

... a.k. ...

Gavėjo tipas	Nr.	Gavėjo pavadinimas ir identifikacinis numeris (kodas)	Mokesčio dalies dydis (procentais)	Mokesčio dalį skiriu iki mokesčio laikotarpio	Paskirtis
Paramos gavėjas	1	Lietuvos kompiuterininkų sąjunga (191439848)	1,20	2024	

— Skirta gyventojų pajamų mokesčio dalis: ⓘ

Paramos gavėjams	Politinėms partijoms	Profesinėms sąjungoms ar jų susivienijimams
Paskirta 1,2%	Dar nepaskyrėte	Dar nepaskyrėte
Galima skirti iki 1,2%	Galima skirti iki 0,6%	Galima skirti iki 0,6%

Pateikti Pateikti vėliau

19. Patvirtiname pateikimą (t. y., dar kartą spaudžiame „Pateikti“):

Prasymas pervesti pajamų mokesčio dalį paramos gavėjams už 2022 m. [Atsisiųsti PDF](#)

Dėmesio!

Pasirinkus mygtuką Pateikti, prašymas bus pateiktas VMI.

Pateikti **Atšaukti**

Gavėjo tipas: **Paramos gavėjams**

Paramos gavėjams: **Paskirta 1,2%**

Politinėms partijoms: **Dar nepaskyrėte**

Profesinėms sąjungoms ar jų susivienijimams: **Dar nepaskyrėte**

Galima skirti iki 1,2% Galima skirti iki 0,6% Galima skirti iki 0,6%

Pateikti **Pateikti vėliau**