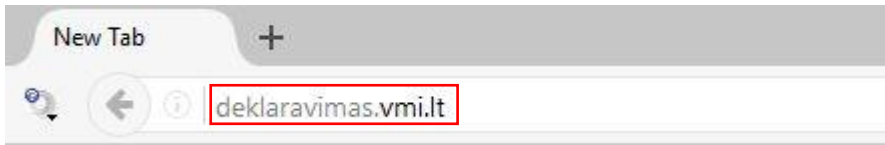
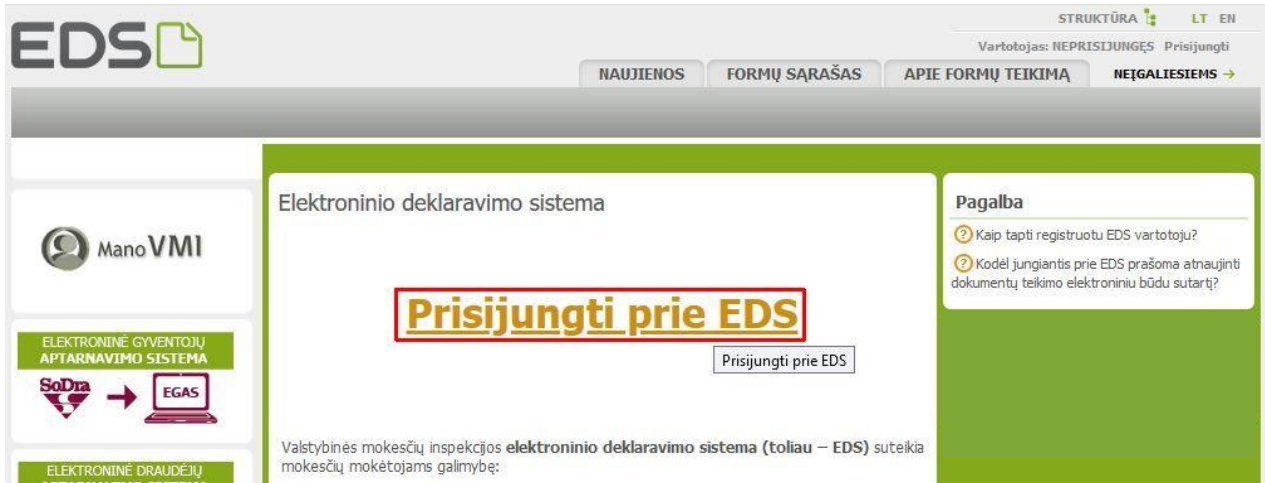


1,2 procentų GPM paramos skyrimo detali instrukcija

1. Naršyklėje įvedame adresą <http://deklaravimas.vmi.lt> :



2. Paspaudžiame „Prisijungti prie EDS“:



3. Pasirenkame prisijungimo būdą – pvz., per el. bankininkystės sistemą **Swedbank**:



Prisijungti galite:

Per išorines sistemas Su VMI priemonėmis

Pasirinkite, per kurią sistemą norite prisijungti: (jei nepavyksta prisijungti per išorinę sistemą, rekomenduojame rinktis kitą prisijungimo būdą „Su VMI priemonėmis“).

Norėdami autentifikuotis su el. parašu, prašome pasirinkti „Elektroniniai valdžios vartai (el. parašas, Paysera, KREDA, RATO)“. Atsidariusiame lange rinkitės prisijungimą „Su elektroniniu parašu“.

Tiesioginio prisijungimo su el. parašu prie VMI sistemų galimybė išjungta ir šis būdas palaikomas nebus.

Luminor Bank AS Lietuvos skyrius
Swedbank
SEB bankas
„Artea“ bankas
Citadele bankas

4. Prisijungiamo prie elektroninės bankininkystės sistemos (pvz., pasirinkus **Swedbank**):

Swedbank **Privatiems** Verslui Kontaktai Tapkite klientu

[Kasdienės paslaugos](#) [Kortelės](#) [Paskolos, lizingas](#) [Taupymas, Investavimas](#) [Pensija](#) [Draudimas](#) [Q](#)

Pradinis puslapis > Kasdienės paslaugos > E. paslaugos

Prisijungti

Pasirinkite prisijungimo priemonę

Biometrika/PIN **Smart-ID** Mobile-ID PIN generatorius ID-kortelė

Naudotojo ID Įsiminti mane **Prisijungti**

5. Pasirenkame „VMI el. paslaugas“ – „Prisijungti“:

E. paslaugos

Paspausdamas „Prisijungti“, išreiškiu savo sutikimą, kad mano asmens duomenys identifikavimo tikslu būtų perduoti nurodytam duomenų gavėjui bei patvirtinu, kad esu supažindintas su savo teise nesutikti su asmens duomenų tvarkymu ir perdavimu.

Elektroniniai valdžios vartai <p>Viešųjų elektroninių paslaugų portalas suteikia galimybę fiziniams asmenims gauti valstybinių institucijų ir savivaldybių elektronines paslaugas per interneto banką.</p> Prisijungti	VMI el. paslaugos <p>Prisijunkite prie Valstybinės mokesčių inspekcijos (VMI) elektroninių paslaugų portalų: „Mano VMI“, „EDS“ (Elektroninio deklaravimo sistema) ir kt.</p> Prisijungti	Sodros elektroninės paslaugos <p>Galimybė prisijungti prie Sodros e-paslaugų portalų, skirtų draudėjams, gyventojams ir kitiems e-paslaugų naudotojams.</p> Prisijungti	Registru centras <p>Nukreipimas į Registru centro savitarnos sistemos prisijungimo portalą.</p> Prisijungti	Pažymos deklaravimui <p>Swedbank informaciją reikalingą metinei pajamų mokesčių deklaracijai pildyti gausite tiesiai interneto banke.</p> Peržiūrėti pažymą
--	--	---	---	---

6. Jei paprašoma – patvirtiname, kad susipažinome su EDS taisyklėmis (spaudžiame „Sutinku“):

Susipažinti su EDS taisyklėmis

Šiuo metu Jūs negalite teikti dokumentų elektroniniu būdu ir matyti jums skirtas informacijas. **Norėdami elektroniniu būdu teikti savo dokumentus ir matyti Jums skirtą informaciją, turite susipažinti su EDS naudojimosi taisyklėmis.**

PATVIRTINTA
Valstybinės mokesčių inspekcijos prie Lietuvos Respublikos finansų ministerijos viršininko
2021 m. spalio 26 d. įsakymu Nr. VA-72
(Valstybinės mokesčių inspekcijos prie Lietuvos Respublikos finansų ministerijos viršininko 2022 m. lapkričio 29 d. įsakymo Nr. VA-88 redakcija)

VALSTYBINĖS MOKESČIŲ INSPEKCIJOS ELEKTRONINIO DEKLARAVIMO INFORMACINĖS SISTEMOS NAUDOJIMO TAISYKLĖS

**I SKYRIUS
BENDROSIOS NUOSTATOS**

1. Valstybinės mokesčių inspekcijos Elektroninio deklaravimo informacinės sistemos naudojimo taisyklės (toliau – Taisyklės) nustato naudojimosi Valstybinės mokesčių inspekcijos Elektroninio deklaravimo informacinės sistema (toliau – EDS) tvarką, kurios privalo laikytis EDS naudotojai.

2. Taisyklės parengtos, vadovaujantis 2016 m. balandžio 27 d. Europos Parlamento ir Tarybos reglamentu (ES) 2016/679 dėl fizinių asmenų apsaugos tvarkant asmens duomenis ir dėl laisvo tokių duomenų judėjimo ir kuriuo panaikinama Direktyva 95/46/EB (Bendrasis duomenų apsaugos reglamentas), Lietuvos Respublikos mokesčių administravimo įstatymu (toliau – MAĮ) ir kitais teisės aktais.

Sutinku **Nesutinku**

7. Pasirenkame „Deklaravimas“ – „Pildyti formą“:



The screenshot shows the EDS portal interface. At the top, there is a navigation bar with tabs: NAUJIENOS, PRANEŠIMAI, ATASKAITOS, DEKLARAVIMAS (highlighted with a red box), NUSTATYMAI, and APIE FORMAS. Below the navigation bar, the main content area is titled 'Deklaravimas'. On the left side, there is a sidebar menu with the following items: Preliminarios deklaracijos, Pajamų mokesčio (highlighted with a green bar), Pridėtinės vertės mokesčio, Prekių tiekimo į kitas ES valstybes nares, Gyventojų nekilnojamojo turto mokesčio, Pildyti formą (highlighted with a red box), Persiųsti užpildytą formą, Patvirtinti užpildytą formą, and Pridėti papildoma dokumenta. The main content area displays the title 'Deklaravimas » Preliminarios deklaracijos » Pajamų mokesčio' and the heading 'Pajamų mokesčio deklaracija'. Below the heading, there are two bullet points: 'Pajamų mokesčio deklaracija (GPM311) pildoma vedliu – jame pateikiami visi iš trečiųjų šaltinių gauti duomenys' and 'Norėdami tęsti išsaugoto deklaracijos ruošinio pildymą pasirinkite meniu Pildyti formą -> Tęsti. formos EDS saugomos 21 kalendorinę dieną.' Below the bullet points, there is a section titled 'Rekomenduojami veiksmai, kai vedlys neatsidaro.' and a sub-section titled 'Svarbu deklaruojantiems investicinę sąskaitą' with a note: 'Informuojame, kad gyventojams, deklaruojantiems investicinę sąskaitą (t. y. pildantiems vedlio H dalie...)

8. Pasirenkame „Dažniausiai pildomos formos“ – „Prašymas skirti paramą“:



The screenshot shows the EDS portal interface. At the top, there is a navigation bar with tabs: NAUJIENOS, PRANEŠIMAI, ATASKAITOS, DEKLARAVIMAS (highlighted with a green bar), NUSTATYMAI, and APIE FORMAS. Below the navigation bar, the main content area is titled 'Deklaravimas'. On the left side, there is a sidebar menu with the following items: Preliminarios deklaracijos, Pildyti formą (highlighted with a green bar), Persiųsti užpildytą formą, Pridėti papildoma dokumentą, Nepateikti dokumentai, Pateikti dokumentai ir formos, and Žemės mokesčiai. Below the sidebar menu, there are two sections: 'Mano VMI' and 'YouTube'. The main content area displays the title 'Deklaravimas » Pildyti formą » Pildyti naują formą' and the heading 'Pildyti naują formą'. Below the heading, there are two bullet points: 'Tiesiogiai portale galite pildyti naują formą (Skiltis - „Pildyti naują formą“) arba pildyti formą jai (Skiltis - „Pildyti ankstesnės pagrindu“).' and 'Pradėtos pildyti, bet nepateiktos formos, EDS saugomos 21 kalendorinę dieną nuo paskutinio re... formų užpildymą ir jas pateikti („Tęsti pildymą“).' Below the bullet points, there is a section titled 'Pasitikrinkite, ar turite nepateiktų dokumentų!' and a section titled 'Dažniausiai pildomos formos' with three bullet points: 'Pajamų deklaracija', 'Prašymas skirti paramą' (highlighted with a red box), and 'Turto deklaracija'.

9. Pasirenkame „Pildyti naują formą“ – „Forma elektroniniam pildymui: Pildyti formą vedlio principu“:

Parama

Iki 2026 m. gegužės 4 d., už 2025 m. mokestinį laikotarpį, elektroniniu būdu galite pateikti FR0512 prašymą:

- Iki 1,2 % pajamų mokesčio dalies organizacijoms, turinčioms paramos gavėjo statusą bei **Nevyriausybines organizacijos (NVO) žymą, ir meno kūrėjams.**
- Iki 0,6 % **profesinėms sąjungoms** arba profesinių sąjungų susivienijimams, turintiems paramos gavėjo statusą.
- Iki 0,6 % **politinėms organizacijoms**, atitinkančioms įstatymų reikalavimus ir įregistruotoms Juridinių asmenų registre.

PASTABA. Gyventojai, turintys prievolę teikti pajamų mokesčio deklaraciją, tai padaryti turi iki einamųjų metų gegužės 4 d. Laiku nepateikus pajamų mokesčio deklaracijos, prašymas pervesti pajamų mokesčio dalį nebus įvykdytas.

Svarbu: Nuo 2025 m. biudžetinėms įstaigoms (mokyklos, ligoninės, kultūros centrai ir kt.) bei **bendrijoms** GPM dalies **skirti nebegalima.**

Daugiau apie teisę gauti paramą ir sąlygas galite sužinoti [čia](#).

Instrukcijos:

- **Kaip pateikti prašymą?**
- **Kaip patikslinti anksčiau teiktą prašymą?**
- **Kaip atsisakyti paramos skyrimo?**

Dėmesio! Iššokančių naršyklės langų nustatymų instrukcijas rasite [čia](#).

Pildyti naują formą | Pildyti ankstesnės pagrindu | Tęsti pildymą

• Prašymo pervesti pajamų mokesčio dalį paramos gavėjams ir (arba) politinėms organizacijoms FR0512 formą galite užpildyti tiesiogiai portale.

Dėmesio! Iššokančių naršyklės langų nustatymų instrukcijas rasite [čia](#).

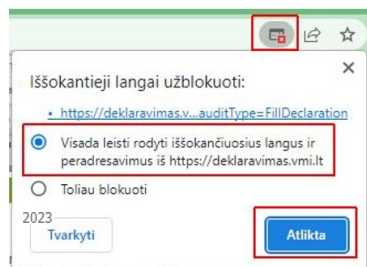
Forma pildymui

Formos kodas	Formos pavadinimas	Mokestinis laikotarpis	Forma elektroniniam pildymui	Pildymo instrukcija
FR0512 v.5	Prašymas pervesti pajamų mokesčio dalį paramos gavėjams ir (arba) politinėms organizacijoms Versija 2019-05-07	2025		

10. Tuo atveju, jei paspaudus „Pildyti formą vedlio principu“ nepereinama į naują langą, būtina naršyklėje atblokuoti iššokančių langų galimybę.

Pvz., *Google Chrome* naršyklės dešiniame viršutiniame kampe reikia pasirinkti:

„Visada leisti rodyti iššokančius langus ir peradresavimus iš <http://deklaravimas.vmi.lt>“:



ir po to pakartotinai spausti „Pildyti formą vedlio principu“ (žr. 9 punktą).

11. Atsidariusiame lange spaudžiame „Pradėti“:

Prašymas pervesti pajamų mokesčio dalį paramos gavėjams ir (arba) politinėms organizacijoms už 2025 metus

— Skirta gyventojų pajamų mokesčio dalis: 5

Paramos gavėjams	Politinėms organizacijoms	Profesinėms sąjungoms ar jų susivienijimams
Dar nepaskyrėte	Dar nepaskyrėte	Dar nepaskyrėte
Galima skirti iki 1,2 %	Galima skirti iki 0,6 %	Galima skirti iki 0,6 %

Pradėti

12. Lange „Gavėjo paieška“ rašome bei iššokančiame sąrašė pasirenkame „Lietuvos kompiuterininkų sąjunga“:

Užpildyta duomenų 0 iš 1

Prrašymo duomenų tvarkymas

Prrašymo formavimas

Prrašymo duomenų tvarkymas

Gavėjo paieška

Iveskite gavėjo identifikacinį numerį (kodą) ar pavadinimą

- Lietuvos kompiuterininkų sąjunga
- Lietuvos kompiuterininkų sąjunga
- Lietuvos kompiuterinių žaidimų federacija

Tęsti Daugiau neskirti

13. Spaudžiame „Tęsti“:

Užpildyta duomenų 0 iš 1

Prrašymo duomenų tvarkymas

Prrašymo formavimas

Prrašymo duomenų tvarkymas

Gavėjo paieška

Iveskite gavėjo identifikacinį numerį (kodą) ar pavadinimą

[Išsami gavėjo paieška](#)
[Mano istoriniai gavėjai](#)

Gavėjas: Lietuvos kompiuterininkų sąjunga ⓘ

Juridinio asmens kodas: 191439848
Gavėjas nuo: 2004-06-18
Gavėjo tipas: Paramos gavėjas

Tęsti Daugiau neskirti

14. Įrašome „Mokesčio dalies dydį (procentais): 1,2“ (ar kitą *ne didesnį* skaičių, atitinkantį Jūsų skiriamą mokesčio dalį) ir spaudžiame „Išsaugoti“:

Užpildyta duomenų 0 iš 1

Ⓐ Prašymo duomenų tvarkymas

Ⓑ Prašymo formavimas

Užpildykite prašymo duomenis

Gavėjas: Lietuvos kompiuterininkų sąjunga ⓘ
Juridinio asmens kodas: 191439848
Gavėjas nuo: 2004-06-18
Gavėjo tipas: Paramos gavėjas

Mokesčio dalies dydis (procentais) * ⓘ

Mokesčio dalį skiriu iki mokestinio laikotarpio ⓘ

Mokesčio dalies paskirtis ⓘ

Išsaugoti Atgal

15. Patvirtiname, kad įvesti duomenys teisingi (spaudžiame „Taip, teisingi“):

Užpildyta duomenų 0 iš 1

Ⓐ Prašymo duomenų tvarkymas

Ⓑ Prašymo formavimas

Ar duomenys teisingi?

Gavėjo tipas	Nr.	Gavėjo pavadinimas ir identifikacinis numeris (kodas)	Mokesčio dalies dydis (procentais)	Mokesčio dalį skiriu iki mokestinio laikotarpio	Paskirtis	Veiksmai
Paramos gavėjas	1	Lietuvos kompiuterininkų sąjunga (191439848)	1,20	2025		✎ 📄 🗑️

— Skirta gyventojų pajamų mokesčio dalis: ⓘ

Paramos gavėjams	Politinėms organizacijoms	Profesinėms sąjungoms ar jų susivienijimams
Paskirta 1,2 %	Dar nepaskyrėte	Dar nepaskyrėte
Galima skirti iki 1,2 %	Galima skirti iki 0,6 %	Galima skirti iki 0,6 %

Taip, teisingi Pridėti naują įrašą

16. Pasirenkame „Formuoti prašymą“:

Užpildyta duomenų 1 iš 1

Ⓐ Prašymo duomenų tvarkymas

Ⓑ Prašymo formavimas

[↑ Grįžti į ankstesnį klausimą](#)

Ar norite formuoti prašymą?

Formuoti prašymą Tęsti pildymą vėliau

17. Spaudžiame „Pateikti“:

Prrašymo duomenų tvarkymas

Prrašymas pervesti pajamų mokesčio dalį paramos gavėjams ir (arba) politinėms organizacijoms už 2025 metus

[Atsisiųsti PDF](#)

Gavėjo tipas	Nr.	Gavėjo pavadinimas ir identifikacinis numeris (kodas)	Mokesčio dalies dydis (procentais)	Mokesčio dalį skiriu iki mokesčio laikotarpio	Paskirtis
Paramos gavėjas	1	Lietuvos kompiuterininkų sąjunga (191439848)	1,20	2025	

— Skirta gyventojų pajamų mokesčio dalis: ?

Paramos gavėjams	Politinėms organizacijoms	Profesinėms sąjungoms ar jų susivienijimams
Paskirta 1,2 %	Dar nepaskyrėte	Dar nepaskyrėte
Galima skirti iki 1,2 %	Galima skirti iki 0,6 %	Galima skirti iki 0,6 %

Pateikti Pateikti vėliau

18. Patvirtiname pateikimą (t. y., dar kartą spaudžiame „Pateikti“):

Prrašymo duomenų tvarkymas

Prrašymas pervesti pajamų mokesčio dalį paramos gavėjams ir (arba) politinėms organizacijoms už 2025 metus

[Atsisiųsti PDF](#)

Dėmesio!

Pasirinkus mygtuką Pateikti, prrašymas bus pateiktas VMI.

Pateikti Atšaukti

Gavėjo tipas	Nr.	Gavėjo pavadinimas ir identifikacinis numeris (kodas)	Mokesčio dalies dydis (procentais)	Mokesčio dalį skiriu iki mokesčio laikotarpio	Paskirtis
Paramos gavėjas	1	Lietuvos kompiuterininkų sąjunga (191439848)	1,20	2025	

— Skirta gyventojų pajamų mokesčio dalis: ?

Paramos gavėjams	Politinėms organizacijoms	Profesinėms sąjungoms ar jų susivienijimams
Paskirta 1,2 %	Dar nepaskyrėte	Dar nepaskyrėte
Galima skirti iki 1,2 %	Galima skirti iki 0,6 %	Galima skirti iki 0,6 %

Pateikti Pateikti vėliau

Dėkui už Jūsų skiriamą paramą [Lietuvos kompiuterininkų sąjungai!](#)